



7ª Pesquisa Eleitoral

# Prefeitura de Manaus

2º Turno, Outubro/2024



# Dados Metodológicos



**Registro TSE:** AM-08978/2024

**Amostra:** 1000 Entrevistas

**Período:** 19 a 23 de Outubro de 2024

**Confiabilidade:** 95%

**Margem de erro:** 3,09%

**Abordagem:** Presencial em ponto de fluxo

**Público Alvo:** Eleitores da cidade de Manaus

**Fonte dos Dados:** IBGE 2022/TSE 2024

**Contratante:** P&J Comunicação e Marketing

**Divulgação:** 25 de Outubro de 2024

# Dados Metodológicos

**Sistema interno de controle e verificação, conferência e fiscalização da coleta de dados e do trabalho de campo:**

Será utilizada uma experiente equipe composta de **2 Coordenadores de campo, até 15 entrevistadores e 2 checadores**. Os pesquisadores serão devidamente treinados no questionário e cumprimento da amostra, a coleta será dada por dispositivo móvel com suporte de aplicativo com gravação de áudio, que posteriormente será verificado em 30% de cada pesquisador em escuta integral de entrevista, além de verificação telefônica.

# Dados Metodológicos

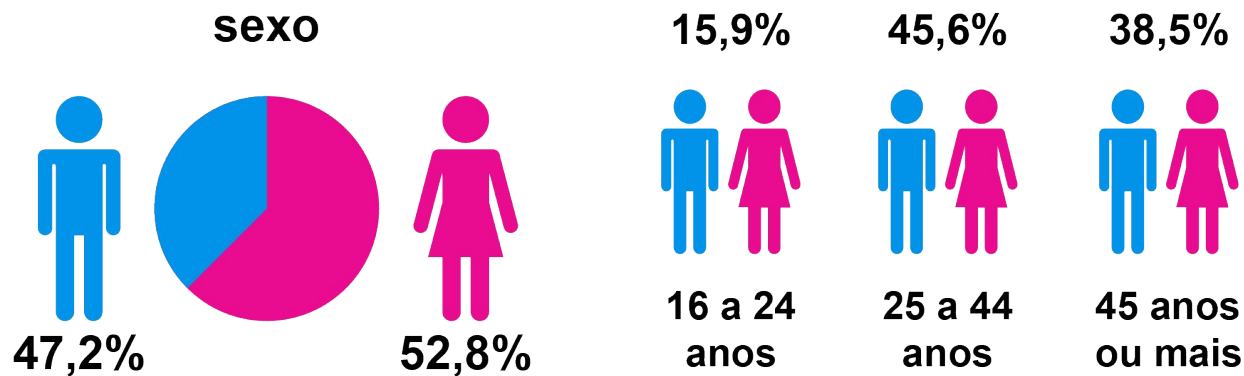
## Distribuição da amostra por bairro

### Total de bairros: 38 Bairros

1. Alvorada (33), 2. Dom Pedro I (12), 3. Planalto (10), 4. Redenção (18), 5. Aleixo (18), 6. Flores (39), 7. Parque 10 de novembro (28), 8. Armando Mendes (14), 9. Colônia Antônio Aleixo (10), 10. Coroado (26), 11. Gilberto Mestrinho (34), 12. Jorge Teixeira (68), 13. Mauazinho (15), 14. São José Operário (32), 15. Tancredo Neves (25), 16. Zumbi dos Palmares (18), 17. Cidade de Deus (43), 18. Cidade Nova (66) 19. Colônia Terra Nova (36), 20. Lago Azul (32), 21. Monte das Oliveiras (27), 22. Nova Cidade (38), 23. Novo Aleixo (53), 24. Santa Etelvina (21), 25. Compensa (42), 26. Lírio do Vale (13), 27. Nova Esperança (11), 28. Ponta Negra (12), 29. Santo Antônio (10), 30. São Jorge (12), 31. Tarumã (34), 32. Tarumã-Açu (16), 33. Cachoeirinha (11), 34. Centro (21), 35. Crespo (11), 36. Japiim (42), 37. Petrópolis (32), 38. São Francisco (17).

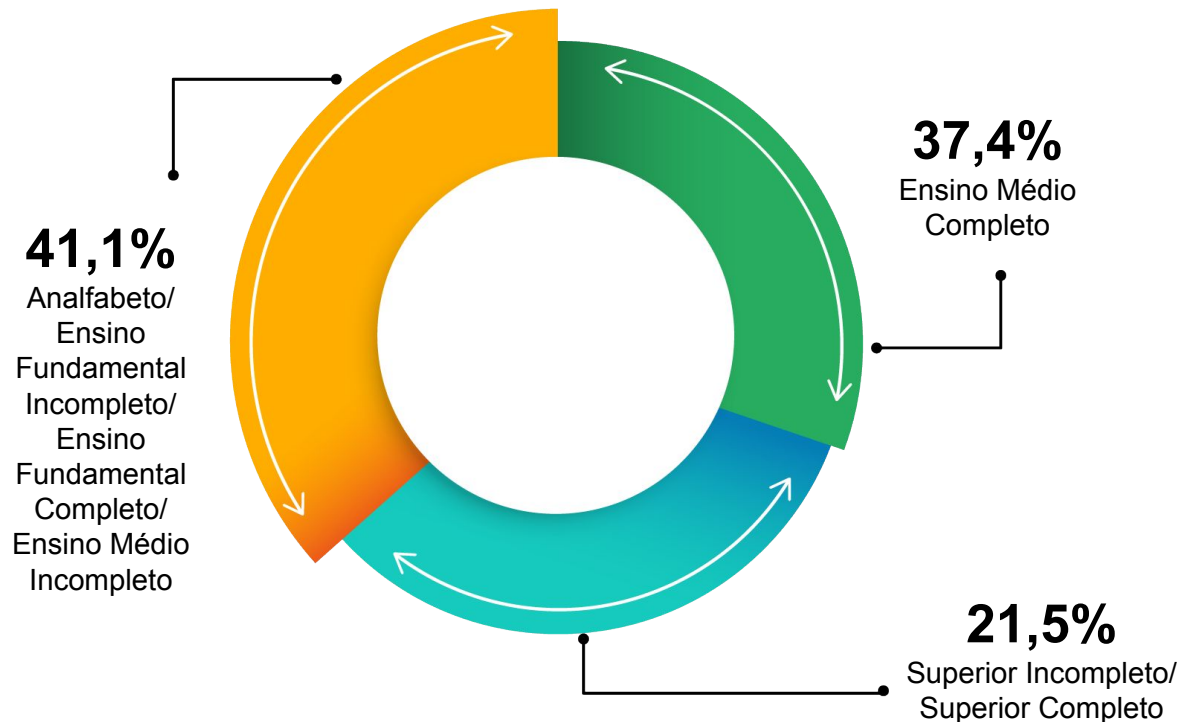
# Dados Metodológicos

## Perfil de Amostra



# Dados Metodológicos

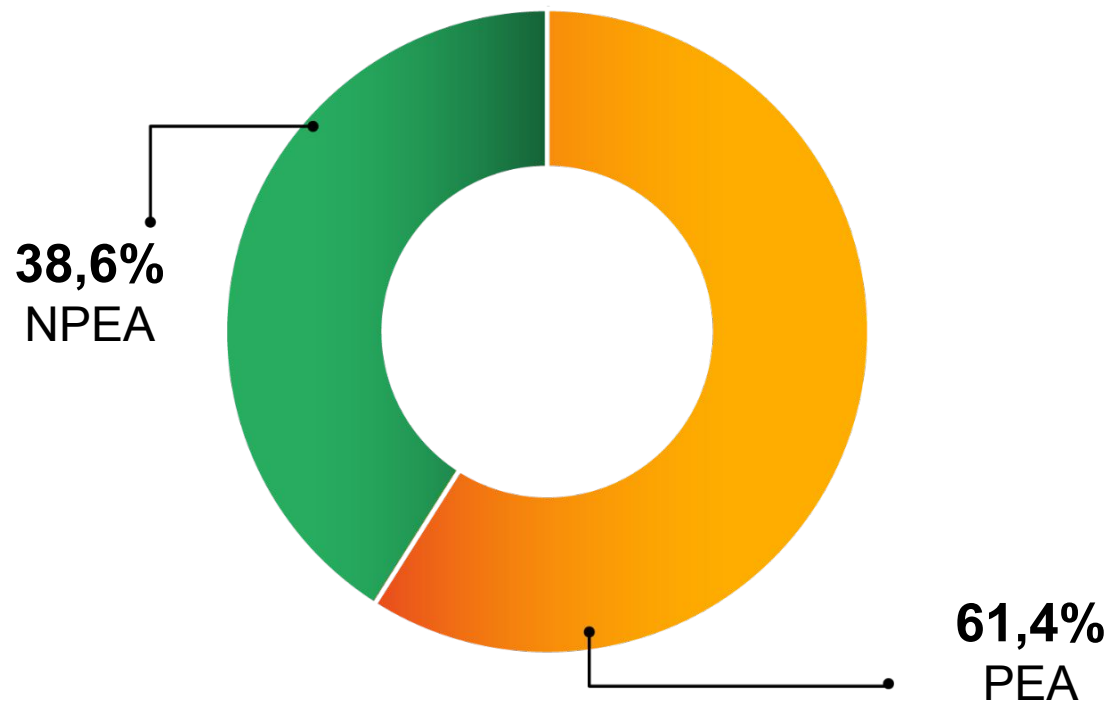
## Perfil de Amostra



# Dados Metodológicos

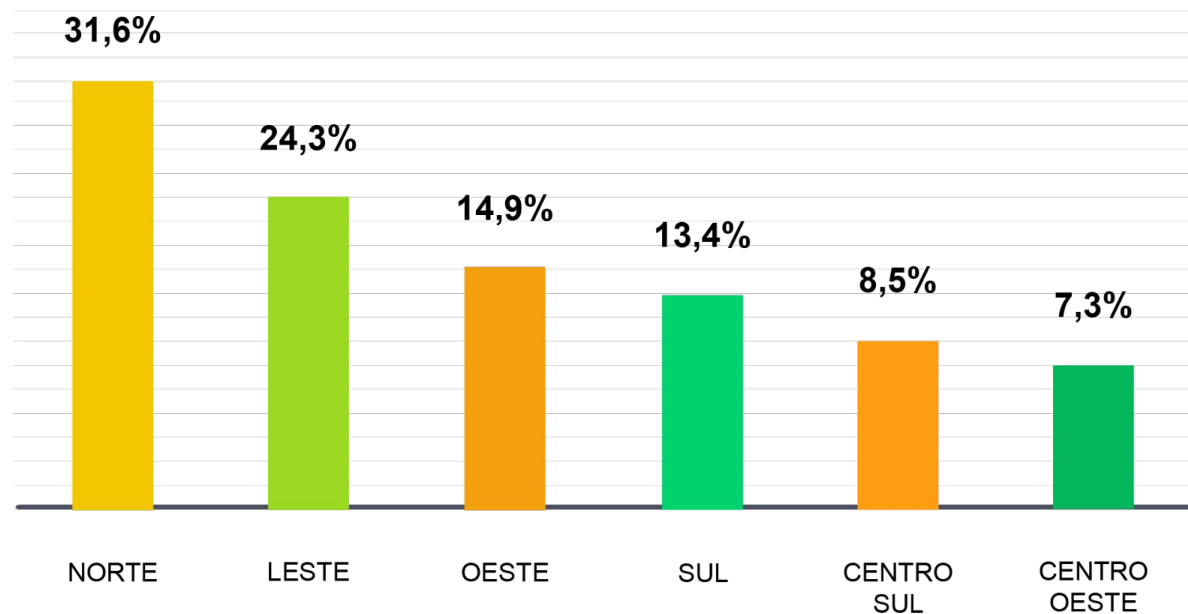
**Perfil de  
Amostra**

**Nível Econômico:**



# Dados Metodológicos

## Perfil de Amostra

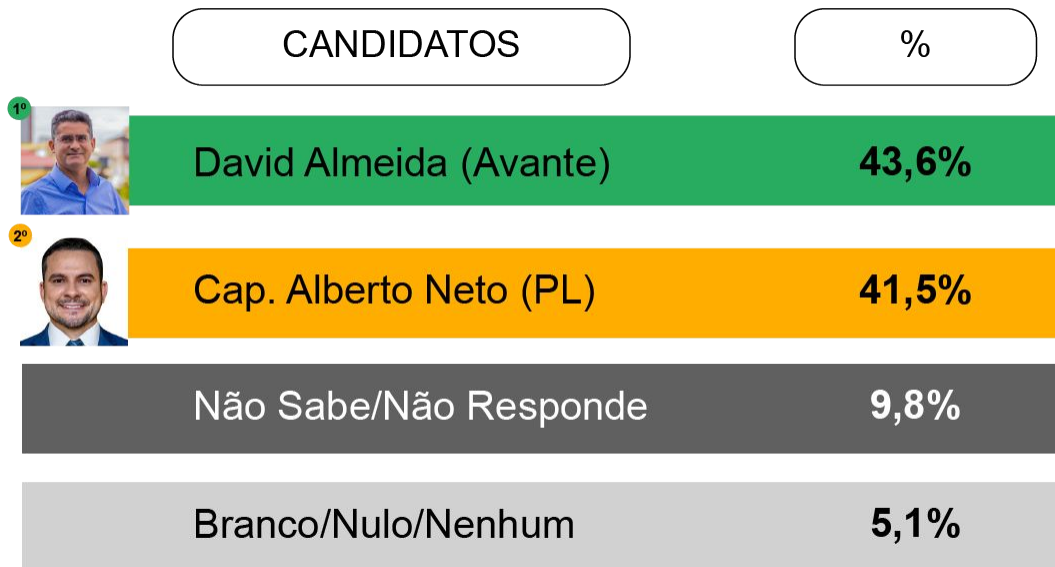




# Estimulada:

Intenção de voto:

## Prefeitura de Manaus/2024



# Votos Válidos:



Intenção de voto:

## Prefeitura de Manaus/2024

	CANDIDATOS	%
1º	 David Almeida (Avante)	51,2%
2º	 Cap. Alberto Neto (PL)	48,8%



# Definição de Votos:

## Prefeitura de Manaus/2024

	CANDIDATOS	DEFINITIVO	AINDA PODE MUDAR	NÃO SABE/ NÃO RESPONDEU	TOTAL VOTOS VÁLIDOS
	David Almeida (Avante)	43,9%	7,1%	0,2%	51,2%
	Cap. Alberto Neto (PL)	44,9%	3,9%	0,0%	48,8%

# Intenção de Voto X Zona da Cidade

## Prefeitura de Manaus/2024

ZONA	 DAVID ALMEIDA (AVANTE)	 CAP. ALBERTO NETO (PL)	NÃO SABE/ NÃO RESPONDEU	BRANCO/NULO/ NENHUM
Centro-Oeste	32,0%	60,0%	4,0%	4,0%
Centro-Sul	28,2%	48,2%	12,9%	10,70%
Leste	44,3%	37,7%	11%	7,0%
Norte	46,2%	40,8%	9,8%	3,2%
Oeste	40,5%	45,3%	11,5%	2,7%
Sul	56,1%	31,1%	6,8%	6,0%

# Intenção de Voto X Bairro

## Prefeitura de Manaus/2024

BAIRRO	DAVID ALMEIDA (AVANTE)	CAP. ALBERTO NETO (PL)	NÃO SABE/ NÃO RESPONDEU	BRANCO/NULO/ NENHUM
Alvorada	42,9%	51,4%	5,7%	0,0%
Dom Pedro I	9,1%	81,8%	0,0%	9,1%
Planalto	20,0%	70,0%	0,0%	10,0%
Redenção	31,6%	57,9%	5,3%	5,2%
Aleixo	27,8%	61,1%	11,1%	0,0%
Flores	28,2%	46,2%	12,8%	12,8%
Parque 10 de Novembro	28,6%	42,9%	14,3%	14,2%
Armando Mendes	40,0%	26,7%	20,0%	13,3%
Colônia Antônio Aleixo	80,0%	20,0%	0,0%	0,0%
Coroado	48,1%	37,0%	11,1%	3,8%

# Intenção de Voto X Bairro

## Prefeitura de Manaus/2024

BAIRRO	DAVID ALMEIDA (AVANTE)	CAP. ALBERTO NETO (PL)	NÃO SABE/ NÃO RESPONDEU	BRANCO/NULO/ NENHUM
Gilberto Mestrinho	41,2%	44,1%	11,8%	2,9%
Jorge Teixeira	42,6%	36,8%	11,8%	8,8%
Mauazinho	35,7%	42,9%	21,4%	0,0%
São José Operário	51,5%	30,3%	12,1%	6,1%
Tancredo Neves	28,0%	56,0%	4,0%	12,0%
Zumbi dos Palmares	50,0%	33,3%	5,6%	11,1%
Cidade de Deus	44,2%	39,5%	16,3%	0,0%
Cidade Nova	43,1%	43,1%	12,3%	1,5%
Colônia Terra Nova	56,8%	24,3%	10,8%	8,1%
Lago Azul	38,7%	45,2%	16,1%	0,0%

# Intenção de Voto X Bairro

## Prefeitura de Manaus/2024

BAIRRO	DAVID ALMEIDA (AVANTE)	CAP. ALBERTO NETO (PL)	NÃO SABE/ NÃO RESPONDEU	BRANCO/NULO/ NENHUM
Monte das Oliveiras	60,7%	28,6%	3,6%	7,1%
Nova Cidade	47,4%	42,1%	7,9%	2,6%
Novo Aleixo	43,4%	49,1%	3,8%	3,7%
Santa Etelvina	38,1%	52,4%	4,8%	4,7%
Compensa	36,6%	53,7%	7,3%	2,4%
Lírio do Vale	15,4%	53,8%	15,4%	15,4%
Nova Esperança	45,5%	36,4%	18,1%	0,0%
Ponta Negra	54,5%	36,4%	9,1%	0,0%
Santo Antônio	60,0%	40,0%	0,0%	0,0%
São Jorge	16,7%	66,7%	16,6%	0,0%

# Intenção de Voto X Bairro

## Prefeitura de Manaus/2024

BAIRRO	DAVID ALMEIDA (AVANTE)	CAP. ALBERTO NETO (PL)	NÃO SABE/ NÃO RESPONDEU	BRANCO/NULO/ NENHUM
Tarumã	41,2%	38,2%	17,6%	2,9%
Tarumã-Açu	62,5%	31,3%	6,2%	0,0%
Cahoeirinha	75,0%	16,7%	8,3%	0,0%
Centro	66,7%	19,0%	9,5%	4,8%
Crespo	63,6%	18,2%	0,0%	18,2%
Japiim	47,6%	40,5%	7,1%	4,8%
Petrópolis	48,5%	36,4%	9,1%	6,0%
São Franscico	61,5%	30,8%	0,0%	7,7%



# Intenção de Voto X Perfil

## Prefeitura de Manaus/2024

SEXO	DAVID ALMEIDA (AVANTE)	CAP. ALBERTO NETO (PL)	NÃO SABE/ NÃO RESPONDEU	BRANCO/NULO/ NENHUM
Masculino	44,0%	44,0%	6,9%	5,1%
Feminino	43,2%	39,2%	12,4%	5,2%
FAIXA DE IDADE	DAVID ALMEIDA (AVANTE)	CAP. ALBERTO NETO (PL)	NÃO SABE/ NÃO RESPONDEU	BRANCO/NULO/ NENHUM
16 a 24 anos	37,3%	42,8%	12,7%	7,2%
25 a 44 anos	42,5%	42,5%	9,7%	5,3%
45 anos ou mais	47,6%	39,7%	8,8%	3,9%
ESCOLARIDADE	DAVID ALMEIDA (AVANTE)	CAP. ALBERTO NETO (PL)	NÃO SABE/ NÃO RESPONDEU	BRANCO/NULO/ NENHUM
Analfabeto/Fundamental Incompleto/Fundamental Completo/Médio Completo	48,7%	39,0%	8,7%	3,6%
Médio Completo	45,7%	37,6%	11,1%	5,6%
Superior Incompleto/ Superio Completo	30,2%	53,3%	9,4%	7,1%

# Intenção de Voto X Perfil

## Prefeitura de Manaus/2024

PEA/NPEA	DAVID ALMEIDA (AVANTE)	CAP. ALBERTO NETO (PL)	NÃO SABE/ NÃO RESPONDEU	BRANCO/NULO/ NENHUM
PEA	42,6%	44,0%	8,2%	5,2%
Não PEA	45,3%	37,1%	12,7%	4,9%
RENDA	DAVID ALMEIDA (AVANTE)	CAP. ALBERTO NETO (PL)	NÃO SABE/ NÃO RESPONDEU	BRANCO/NULO/ NENHUM
Até R\$ 1.412,00 (até 1 salário Mínimo)	48,8%	33,5%	12,2%	5,5%
De R\$ 1.412,00 a R\$ 4.236,00 (1 a 3 Salários Mínimos)	42,8%	44,7%	7,1%	5,4%
Mais de R\$ 4.237,00 (+ de 3 Salários Mínimos)	29,7%	58,7%	8,4%	3,2%
Recusa	0,0%	0,0%	100,0%	0,0%

# Equipe Técnica

## João Alves:

- Bacharel em Estatística - UFAM
- Pós-graduado em Marketing pela Escola Superior de Propaganda e Marketing

## Eduardo Lima:

- Bacharel em Administração (Ciesa)
- Publicidade (IFAM)
- MBA Gestão de Projetos (UEA)
- MBA em Pesquisa de Mercado e Consumers Insights (ESPM)

## Rodrigo Augusto:

- Bacharel em Engenharia Química (UEA)

## Luciana Cristina - Designer

- Bacharel em Design (Martha Falcão)



## Contato



**Escritório:** Av. Eduardo Ribeiro, nº 639,  
5º andar, sala 510 - Palácio do Comércio,  
Centro, Manaus - AM



**(92) 99612-8916 (Comercial e WhatsApp)**



[www.ipenmanaus.com](http://www.ipenmanaus.com) | [contato@ipenmanaus.com](mailto:contato@ipenmanaus.com)



@ipenmanaus



@institutodepesquisadonorte



@institutodepesquisadonorteipen



7ª Pesquisa Eleitoral

# Prefeitura de Manaus

2º Turno, Outubro/2024

